

3. 電子証明書の失効をするには

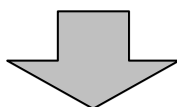
利用者（Public I D）の電子証明書の利用を停止したい場合は、失効処理を行います。失効処理を行った電子証明書は利用不可となり、該当電子証明書を利用したログインはできなくなります。電子証明書を更新する手順は次の通りです。

なお、本処理は管理者のみ可能な取引です。

《更新処理の流れ》

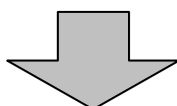
1. 管理者がログインを行う

管理者（Master I D）がログインします。



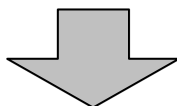
2. メイン画面より管理機能を選択する

メイン画面より【管理機能】を選択していただきます。



3. サブメニューまたはご利用メニューより I Dメンテナンスを選択する

サブメニューまたはご利用メニューより【I Dメンテナンス】を選択していただきます。



4. 利用者（Public I D）の電子証明書の失効を行う

利用者（Public I D）の電子証明書の失効を行います。

⇒電子証明書の
失効
《P4 - 9》


《詳細手順》

電子証明書の失効



① グローバルメニューから【管理機能】をクリックします。

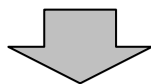
② サブメニューまたはご利用メニューから【IDメンテナンス】をクリックします。



③ 利用者選択画面が表示されますので、失効する利用者IDを選択し、
編集 をクリックします。

メモ

- ★利用者（Public ID）の電子証明書失効は管理者（Master ID）のみ可能とします。
- ★管理者以外でログインした場合は、電子証明書の失効はできません。
- ★管理者（Master ID）自身の電子証明書の失効は行えません。
管理者（Master ID）の電子証明書を失効する場合は当金庫へご連絡下さい。



金庫 5 1 2 0 信用金庫

ようこそ 経理担当者 様 2012/08/16 14:07 ログイン (.logout 2012/08/16 13:56)

ログアウト

メイン | 振込・口座振替 | 手数料照会 | 契約情報登録・照会 | 明細情報登録・照会 | 管理機能

IDメンテナンス | IDロック解除 | カレンダー管理 | 利用履歴照会 | WEB-FB取引停止

編集

ホーム > 管理機能 > IDメンテナンス > 利用者選択 > 編集

お客様ID情報
●以下の項目を入力してください。

お客様ID	keir#002
利用者名	経理担当役者
利用権限	承認者
新ログインパスワード	<input type="password"/> (半角英数字) ソフトウェアキーボード入力 ※6~18桁で必ず数字、英字それぞれ1文字以上使用してください。
新ログインパスワード(確認用)	<input type="password"/> ソフトウェアキーボード入力
新登録確認用パスワード	<input type="password"/> ※半角数字6文字
新登録確認用パスワード(確認用)	<input type="password"/>
新承認用パスワード	<input type="password"/> ※半角数字10文字 ※一般権限では登録できません
新承認用パスワード(確認用)	<input type="password"/>
都度振込利用	<input checked="" type="checkbox"/>
新都度振込送信確認用パスワード	<input type="password"/> ※半角数字10文字
新都度振込送信確認用パスワード(確認用)	<input type="password"/>
都度振込取付限度額	0 千円 ※「0千円」は金庫所定の限度額となります。
パスワード設定変更	<input checked="" type="radio"/> 強制変更なし <input type="radio"/> 強制変更あり
実定期間	<input type="text"/>
アラーム期間	<input type="text"/>
電子証明書	<input checked="" type="radio"/> 継続利用する <input type="radio"/> 再発行す <input checked="" type="radio"/> 失効する
電子証明書状況	取得済
電子証明書取得期限	
電子証明書有効期限	2012年09月06日
電子証明書シリアルID	40d310ed58b9da51d20dee830eca8b19

利用企業
利用する企業名を選択してください。

選択	企業名	会社コード	口座情報	契約種別
<input checked="" type="checkbox"/>	カッパ	0010000001	090 本部090 普通 1000900	総合振込 給与・貸付振込 都度振込 口座振替


上記の内容で登録します 入力内容を画面表示時の内容に戻します

戻る

本Webサイト上における各コンテンツは、著作権によって保護されています。

④ 編集画面が表示されますので、電子証明書欄から「失効する」を選択します。

⑤ **登録** をクリックします。



金庫 5 1 2 0 信用金庫

ようこそ 経理担当者 様 2012/08/16 14:07 ログイン (.logout 2012/08/16 13:56)

ログアウト

メイン | 振込・口座振替 | 手数料照会 | 契約情報登録・照会 | 明細情報登録・照会 | 管理機能

IDメンテナンス | IDロック解除 | カレンダー管理 | 利用履歴照会 | WEB-FB取引停止

登録完了

ホーム > 管理機能 > IDメンテナンス > 利用者選択 > 編集 > 登録完了

お客様IDの変更が終了しました。

このお客様IDは「keir#002」です。

IDメンテナンス TOP

本Webサイト上における各コンテンツは、著作権によって保護されています。

⑥ 登録完了画面が表示され、利用者（Public ID）の電子証明書失効が完了します。

メモ

- ★本処理終了後、失効した電子証明書の利用者（Public ID）はログインができなくなります。
- ★失効処理を行った利用者が電子証明書を再度利用したい場合は、電子証明書を再度発行する必要があります。
- ★利用者（Public ID）情報の削除を行った場合は、自動的にIDに対応する証明書の失効を行います。