

2. 残高照会をするには

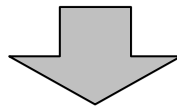
ログインした利用者が利用可能な口座の残高を照会する手順は次の通りです。

「総合振込」「給与・賞与振込」「都度振込」「口座振替」いずれかの契約がされている口座が利用可能口座です。

《業務の流れ》

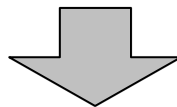
1. 利用者がログインを行う

残高照会を行う利用者がログインします。



2. メイン画面より残高照会を選択する

メイン画面より「残高照会」を選択していただきます。



3. 残高照会を行う口座を選択し、残高照会を行う

ご利用いただいている口座が表示されますので、残高照会を行う口座を選択し、残高照会を行います。

⇒《P3 - 9》

《詳細手順》

残高照会



① グローバルメニューから【メイン】をクリックします。

メモ

★ログイン時はメイン画面が表示されるので【メイン】をクリックする必要はありません。


② サブメニューまたはご利用メニューから【残高照会】をクリックします。

メモ

★利用権限がないユーザの場合、サブメニュー上は非表示となり、ご利用メニュー上は「※利用権限がありません」と表示し、選択が行えません。
→「第3章 19. (3) 利用権限変更」参照

ポイント

★ご契約口座一覧にご利用いただけるサービスメニューが表示されるので、そこからサービスを選択することも可能です。



③ 口座選択画面が表示されますので、残高照会を行う口座を選択します。


メモ

★表示される口座は、ログインしたお客様IDでご利用いただける会社コードに属する口座です。

④ **選択** をクリックします。

ポイント

★ご契約口座一覧にご利用いただけるサービスメニューが表示されるので、そこからサービスを選択することも可能です。



金庫 5 1 2 0 信用金庫 確認用5120 WEB-FB

よこそ 経理担当者 様 2012/08/10 13:55 ログイン (前回 2012/08/10 10:57) ログアウト

メイン 振込・口座振替 手数料照会 契約情報登録 照会 明細情報登録・照会 管理機能

残高照会 入出金明細照会 取引状況照会

残高照会 ホーム > メイン > 残高照会 > 口座選択 > 残高照会

企業情報

企業名	会社コード
カナ シイ	0010000001

(ア)

口座情報	残高情報
契約店舗 090 : 本部POSQ	現在残高 1,234,567,890.128円
科目 普通	支払可能残高 1,234,567,890.128円
口座番号 1000900	前日残高 123,456,789.012円
	前月末残高 12,345,678,901円

この口座における資金移動情報(予定分を含みます)

WEB連番	資金種別	日付	種別	会計件数	合計金額	手数料
0010000001-120810001		2012年08月10日	都度振込	1件	200,000円	0円

他の処理を行う場合は、各サービスボタンを押してください。

カナ シイ
(会社コード:0010000001)

総合振込 給与・賞与振込 都度振込 口座振替 入出金明細照会

●入出金明細照会は、照会済みの明細も出力されます。

戻る

本Webサイト上に対する各コンテンツは、著作権によって保護されています。

⑤ 残高照会画面が表示されます。

(ア) 指定した口座の企業情報および口座情報が表示されます。
なお、現在残高は照会時点の残高が表示されます。

(イ) 指定した口座の資金移動予定(持込情報)が表示されます。

メモ

★資金移動予定(持込情報)には、データ種別が「総合振込」または「給与・賞与振込」のうち、企業承認が済んでいるデータおよびデータ種別が「都度振込」の当日発信分までの振込予定データが表示されます。

ポイント

★残高照会結果画面の下に表示された各サービスのボタンをクリックすると、該当口座を使用した取引が行えます。
なお、ボタンは契約されたサービスのみ表示されます。